



IN 23788 Krokomeř inSPORTline Pacero

ÚVOD



Tento krokomeř zobrazuje počet kroků a uraženou vzdálenost.

Manuál si přečtěte ještě před zahájením používání přístroje a uschovejte si ho pro budoucí nahlédnutí.

Pro zachování dobrého zdraví a zmírnění rizika chronických zdravotních komplikací se doporučuje udělat 10000 kroků denně. Pro efektivní úbytek váhy by pak celkový počet kroků měl být v rozmezí od 12000 do 15000 kroků. Pokud chcete výrazně zlepšit svou kondici, doporučuje se provést až 30000 kroků denně.

DISPLEJ

Displej zobrazuje počet kroků a uraženou vzdálenost.

	
Zobrazení počtu kroků	Zobrazení vzdálenosti

POUŽITÍ

MODE tlačítko

Stiskem přepnete mezi režimy.

Podržením vynulujete hodnoty počtu kroků a vzdálenosti (pouze v režimu počtu kroků „step“).

Podržením změníte jednotky (pouze v režimu počtu kroků „step“).

SET tlačítko

Stiskněte pro nastavení délky kroku.

Stiskem změníte délku kroku (pouze v režimu uražené vzdálenosti „distance“).

Stiskněte pro změnu jednotek (pouze v režimu počtu kroků „step“).

NASTAVENÍ

JEDNOTKY

Stiskem tlačítka mode přepnete krokomeř do režimu počtu kroků „step“

Podržte tlačítko MODE po dobu 3 vteřin pro vynulování počtu kroků a vzdálenosti.

Po vynulování držte tlačítko dále, jednotky „units“ začne blikat.

Stiskem tlačítka SET přepnete mezi jednotkami míle/palce (mile/inch) nebo km/cm.

Stiskem MODE změnu potvrdíte.

MĚŘENÍ DÉLKY KROKU

Změřte délku vašeho kroku.

- Označte si místo na zemi. Udělejte 10 kroků, podle toho, kterou činnost provádíte (běh, jogging, chůze atd).
- Označte místo, kde jste udělali poslední krok.
- Změřenou délku vydělte 10.

NASTAVENÍ DÉLKY KROKU

Stiskněte MODE v režimu vzdálenosti „distance“.

Stiskněte tlačítko SET. Začne blikat hodnota délky kroku „stride length“.

Jakmile hodnota začne blikat, stiskem tlačítka SET hodnotu zvýšíte, podržením tlačítka jednotu navýšíte rychleji.

Stiskem tlačítka MODE změnu potvrdíte.

VÝMĚNA BATERIE

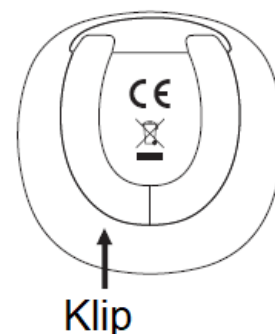
- Na zadní straně odšroubujte šroub držící kryt baterie.
- Vyjměte baterii.
- Vložte novou baterii, dávejte pozor na polaritu baterie.
- Připevněte zpátky kryt a zajistěte kryt pomocí šroubu, nestrhněte závit šroubu.

NOŠENÍ KROKOMĚRU

Krokoměr zajistěte pomocí klipu ke kalhotám nebo pásku, ideálně za lem.

Situace, které mohou způsobit nesprávné počítání:

- Krokoměr není umístěn vodorovně k zemi, minimální úhel k zemi musí být 60°.
- Šoupání nohou nebo nerovnoměrné kroky.
- Jiná činnost než běh nebo chůze.
- Pohyb ve vozidlu.
- Zvedání se, posazení nebo chůze do schodů.



ÚDRŽBA A BEZPEČNOST POUŽITÍ

- Neponořujte do vody, produkt není vodotěsný. Neumývejte vodou, nemanipulujte krokoměrem, pokud máte vlhké ruce. Do krokoměru se nesmí dostat voda.
- Pro čištění použijte jemný hadřík navlhčený v roztoku vody a jemného čistícího prostředku. Nikdy nepoužívejte agresivní čistící prostředky.
- Chraňte produkt proti nárazům a pádům.
- Skladujte na chladném a suchém místě.
- Chladné podmínky mohou způsobit horší čitelnost displeje, čitelnost by se měla vrátit do normálu po zahřátí přístroje na pokojovou teplotu.
- Chraňte před přímým slunečním svitem, vysokými teplotami, vlhkostí a prachem.
- Pokud plánujete skladovat přístroj po delší dobu, vyjměte baterii.
- Před použitím si přečtěte manuál a uschovejte si jej pro budoucí potřebu.
- Před náročnějším tréninkovým programem se poradte s lékařem.
- Držte mimo dosah dětí, produkt obsahuje malé části. Hrozí riziko udušení.

- Před použitím si pozorně přečtěte manuál.
- Používejte pouze pro účely, za jakými byl produkt vyroben.
- Baterii recyklujte dle místních nařízení a předpisů.
- Baterii nevhazujte do ohně.

OCHRANA ŽIVOTNÍHO PROSTŘEDÍ

Po uplynutí životnosti produktu nebo v případě, že by další oprava již byla ekonomicky nevýhodná, se výrobku zbavte v souladu s místními předpisy a šetrně k životnímu prostředí. Výrobek odneste na nejbližší sběrné místo k tomu určené.

Předpisovou likvidací pomůžete zachovat cenné přírodní zdroje a napomůžete prevenci negativních dopadů na životní prostředí, případně na lidské zdraví. Pokud si nejste jisti, konzultujte věc s místně příslušnými odpovědnými orgány, aby nedošlo k porušení předpisů a následné sankci.

Baterie nevhazujte mezi běžný odpad, ale odevzdejte je na místa určená pro recyklaci.

ZÁRUČNÍ PODMÍNKY, REKLAMACE

Všeobecná ustanovení a vymezení pojmů

Tyto záruční podmínky a reklamační řád upravují podmínky a rozsah záruky poskytované prodávajícím na zboží dodávané kupujícím, jakož i postup při vyřizování reklamačních nároků uplatněných kupujícím na dodané zboží. Záruční podmínky a reklamační řád se řídí příslušnými ustanoveními zákona č. 89/2012 Sb., občanský zákoník a zákona č. 634/1992 Sb., o ochraně spotřebitele, ve znění pozdějších předpisů, a to i ve věcech těmito záručními podmínkami a reklamačním řádem nezmiňovaných.

Prodávajícím je společnost SEVEN SPORT s.r.o. se sídlem Strakonická 1151/2c, Praha 150 00, IČ: 26847264, zapsaná v obchodním rejstříku, vedeném Krajským soudem v Praze oddíl C, vložka 116888.

Vzhledem k platné právní úpravě se rozlišuje kupující, který je spotřebitelem a kupující, který spotřebitelem není.

„Kupující spotřebitel“ nebo jen „spotřebitel“ je osoba, která při uzavírání a plnění smlouvy nejedná v rámci své obchodní nebo jiné podnikatelské činnosti.

„Kupující, který není „spotřebitel“, je podnikatel, který nakupuje výrobky či užívá služby za účelem svého podnikání s těmito výrobky nebo službami. Tento kupující se řídí rámcovou kupní smlouvou a obchodními podmínkami v rozsahu, které se ho týkají.

Tyto záruční podmínky a reklamační řád jsou nedílnou součástí každé kupní smlouvy uzavřené mezi prodávajícím a kupujícím. Záruční podmínky a reklamační řád jsou platné a závazné, pokud v kupní smlouvě či v dodatku v této smlouvě či jiné písemné dohodě nebude stranami dohodnuto jinak.

Záruční podmínky

Záruční doba

Prodávající poskytuje kupujícím záruku za jakost zboží v délce 24 měsíců, pokud ze záručního listu, faktury ke zboží, dodacího listu, příp. jiného dokladu ke zboží nevyplývá odlišná délka záruční doby poskytovaná prodávajícím. Zákonná délka záruky poskytovaná spotřebiteli není tímto dotčena.

Zárukou za jakost přejímá prodávající závazek, že dodané zboží bude po určitou dobu způsobilé pro použití k obvyklému, příp. smluvenému účelu a že si zachová obvyklé, příp. smluvené vlastnosti.

Baterie

Záruka 6 měsíců na životnost baterie – jmenovitá kapacita baterie neklesne pod 70% své celkové kapacity v průběhu 6 měsíců od prodeje produktu.

Záruční podmínky se nevztahují na závady vzniklé (pokud lze aplikovat na zakoupený produkt):

- zaviněním uživatele tj. poškození výrobku neodbornou repasí, nesprávnou montáží, nedostatečným zasunutím sedlové tyče do rámu, nedostatečným utáhnutím pedálů v klikách a klik ke středové ose
- nesprávnou údržbou
- mechanickým poškozením
- opotřebením dílů při běžném používání (např. gumové a plastové části, pohyblivé mechanismy, kloubové spoje, opotřebením brzdových destiček/špalků, řetězu, pláštěů, kazety/vícekolčka atd.)
- neodvratnou událostí, živelnou pohromou
- neodbornými zásahy
- nesprávným zacházením, či nevhodným umístěním, vlivem nízké nebo vysoké teploty, působením vody, neúměrným tlakem a nárazy, úmyslně pozměněným designem, tvarem nebo rozměry

Reklamační řád

Postup při reklamaci vady zboží

Kupující je povinen zboží, dodané prodávajícím prohlédnout co nejdříve po přechodu nebezpečí škody na zboží, resp. po jeho dodání. Prohlídku musí kupující provést tak, aby zjistil všechny vady, které je možné při přiměřené odborné prohlídce zjistit.

Při reklamaci zboží je kupující povinen na žádost prodávajícího prokázat nákup a oprávněnost reklamace fakturou nebo dodacím listem s uvedeným výrobním (sériovým) číslem, případně týmiž doklady bez sériového čísla. Neprokáže-li kupující oprávněnost reklamace těmito doklady, má prodávající právo reklamaci odmítnout.

Pokud kupující oznámí závadu, na kterou se nevztahuje záruka (např. nebyly splněny podmínky záruky, závada byla nahlášena omylem apod.), je prodávající oprávněn požadovat plnou úhradu nákladů, které vznikly v souvislosti s odstraňováním závady takto oznámené kupujícím. Kalkulace servisního zásahu bude v tomto případě vycházet z platného ceníku pracovních výkonů a nákladů na dopravu.

Pokud prodávající zjistí (testováním), že reklamovaný výrobek není vadný, považuje se reklamace za neoprávněnou. Proávající si vyhrazuje právo požadovat úhradu nákladu, které vznikly v souvislosti s neoprávněnou reklamací.

V případě, že kupující reklamuje vady zboží, na které se vztahuje záruka podle platných záručních podmínek prodávajícího, provede prodávající odstranění vady formou opravy, případně výměny vadného dílu nebo zařízení za bezvadné. Proávající je se souhlasem kupujícího oprávněn dodat výměnou za vadné zboží jiné zboží plně funkčně kompatibilní, ale minimálně stejných nebo lepších technických parametrů. Volba ohledně způsobu vyřízení reklamace dle tohoto odstavce náleží prodávajícímu.

Proávající vyřídí reklamaci nejpozději do 30 dnů od doručení vadného zboží, pokud nebude dohodnuta lhůta delší. Za den vyřízení se považuje den, kdy bylo opravené nebo vyměněné zboží předáno kupujícímu. Není-li prodávající s ohledem na charakter vady schopen vyříditi reklamaci v uvedené lhůtě, dohodne s kupujícím náhradní řešení. Pokud k takové dohodě nedojde, je prodávající povinen poskytnout kupujícímu finanční náhradu formou dobropisu.

CZ SEVEN SPORT s.r.o.

Sídlo: Strakonická 1151/2c, Praha 5, 150 00, ČR
Centrála: Dělnická 957, Vítkov, 749 01
Reklamační a servis: Čermenská 486, Vítkov 749 01

IČO: 26847264
DIČ: CZ26847264

Tel: +420 556 300 970
Mail: eshop@insportline.cz

reklamace@insportline.cz
servis@insportline.cz

Web: www.inSPORTline.cz

SK
inSPORTline s.r.o.

Centrála, reklamácie, servis: Električná 6471, Trenčín 911 01, SK

IČO: 36311723

DIČ: SK2020177082

Tel.: +421(0)326 526 701

Mail: objednavky@insportline.sk
reklamacie@insportline.sk
servis@insportline.sk

Web: www.inSPORTline.sk

Datum prodeje:

Razítko a podpis prodejce: